eVerbinding

e-factureren

GBNED

Hands on seminar: Boekhoudsoftware, standaarden en koppelingen

In een paar stappen naar steeds meer e-facturen

- Wat is een e-factuur?
- Wat is Peppol?
- eRetour
- Onboarding (laat e-facturatie vliegen)
- #peppolfirst

eVerbinding

Voordelen e-facturen

Wat zijn ook alweer die voordelen van échte e-facturatie?

Verzender

- Snellere en juiste betaling
- Zekerheid aflevering
- Waarborgen privacy
- Klantvriendelijkheid

Ontvanger

- Gemak
- Minder tijd
- Minder kosten
- Zekerheid

eVerbinding

Wat is een e-factuur?

- SI-UBL1.2
- SI-UBL 2.0
- Peppol BIS3

- SETU
- Energie eFactuur
- DICO

- UBL
- UN/CEFACT

- xRechnung
- FINVoice
- Factur-X

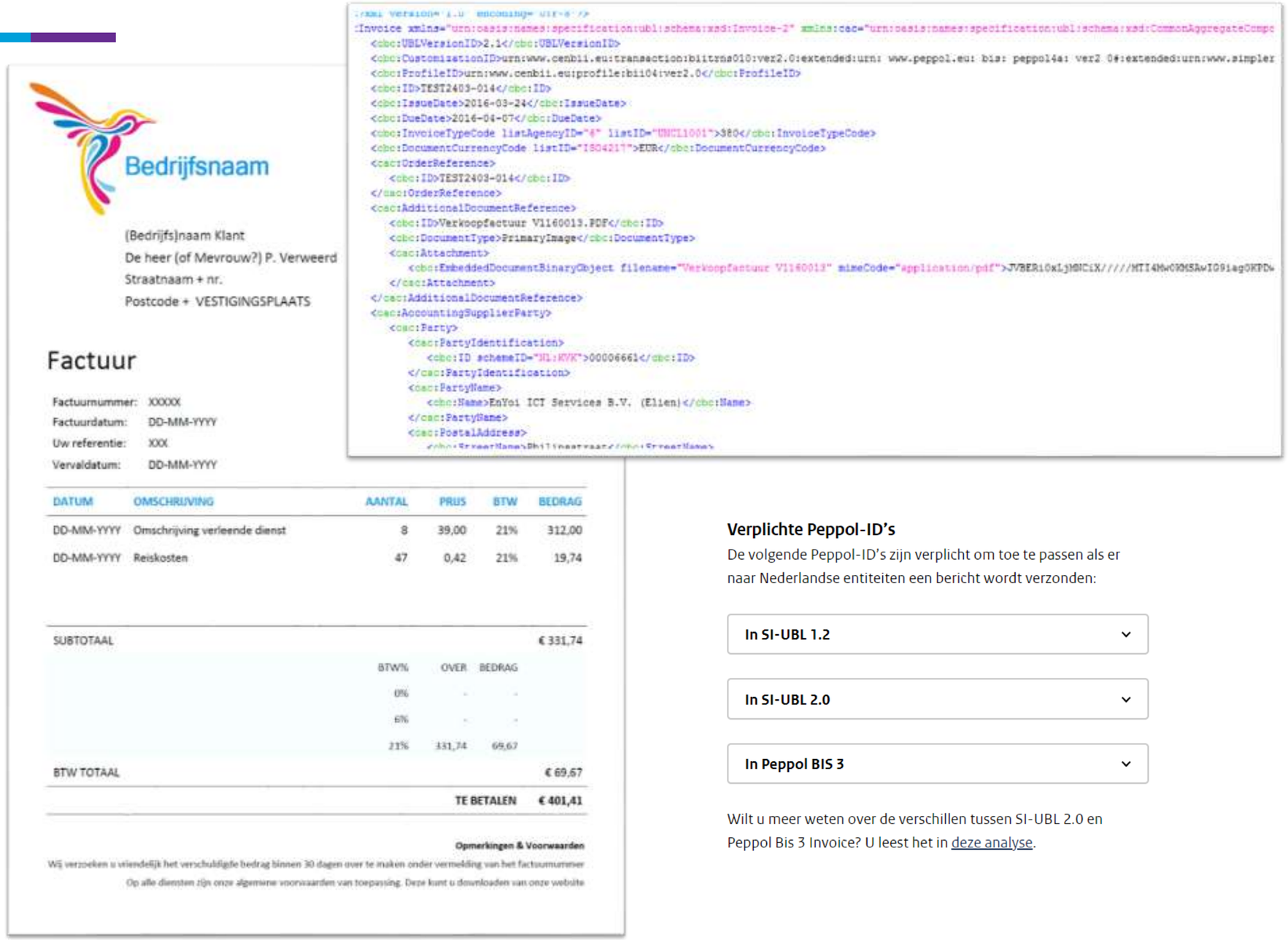

Verplichte Peppol-ID's

De volgende Peppol-ID's zijn verplicht om toe te passen als er naar Nederlandse entiteiten een bericht wordt verzonden:

In SI-UBL 1.2

In SI-UBL 2.0

In Peppol BIS 3

Wilt u meer weten over de verschillen tussen SI-UBL 2.0 en Peppol Bis 3 Invoice? U leest het in deze analyse.

eVerbinding

Hybride verwerking

Papier, PDF, XML

UBL, UN/CEFACT, etc..

Post, Email, Peppol

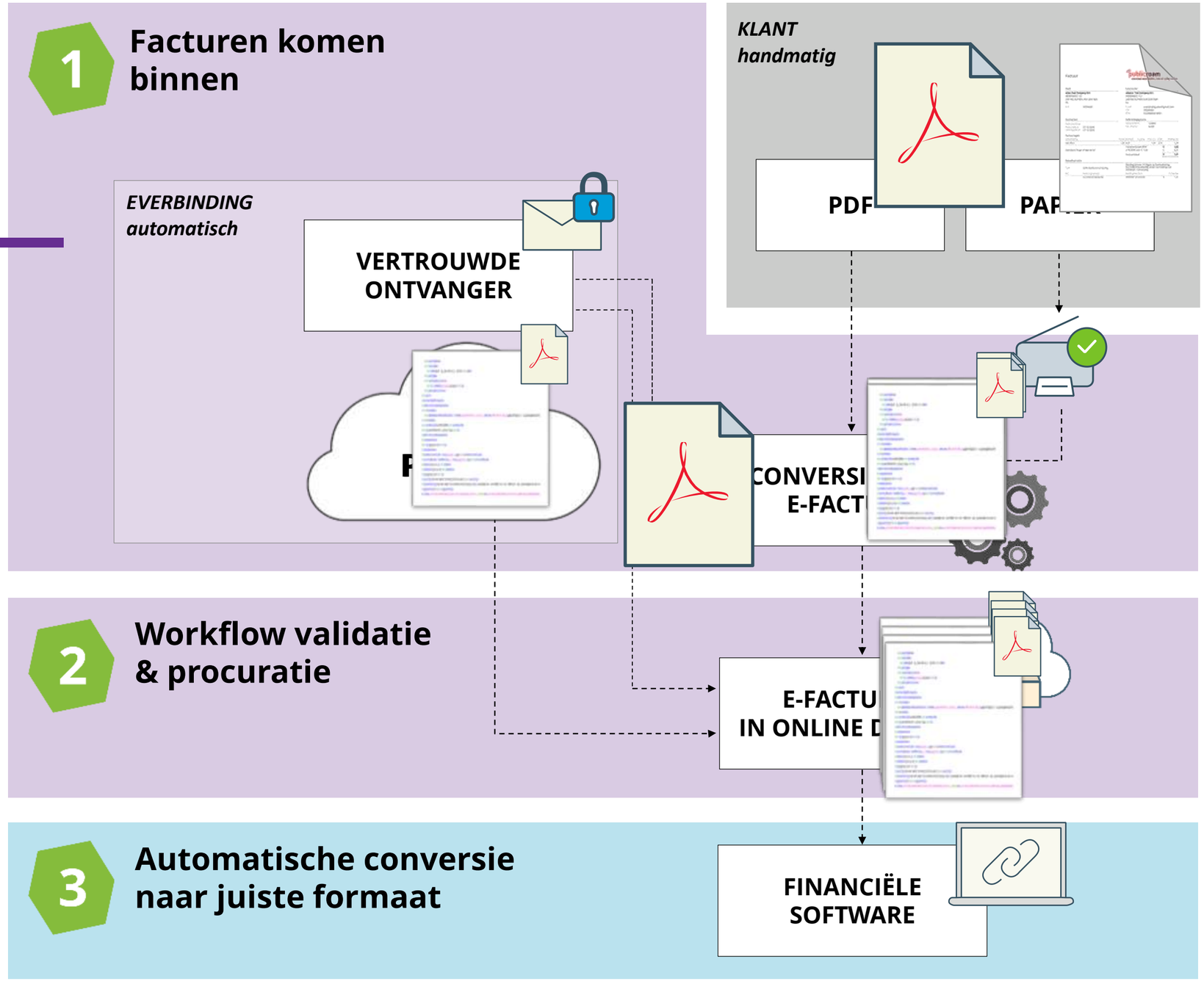

eVerbinding

Wat is Peppol?

Vier rollen in het netwerk zorgen voor schaalbaarheid en een onafhankelijk netwerk

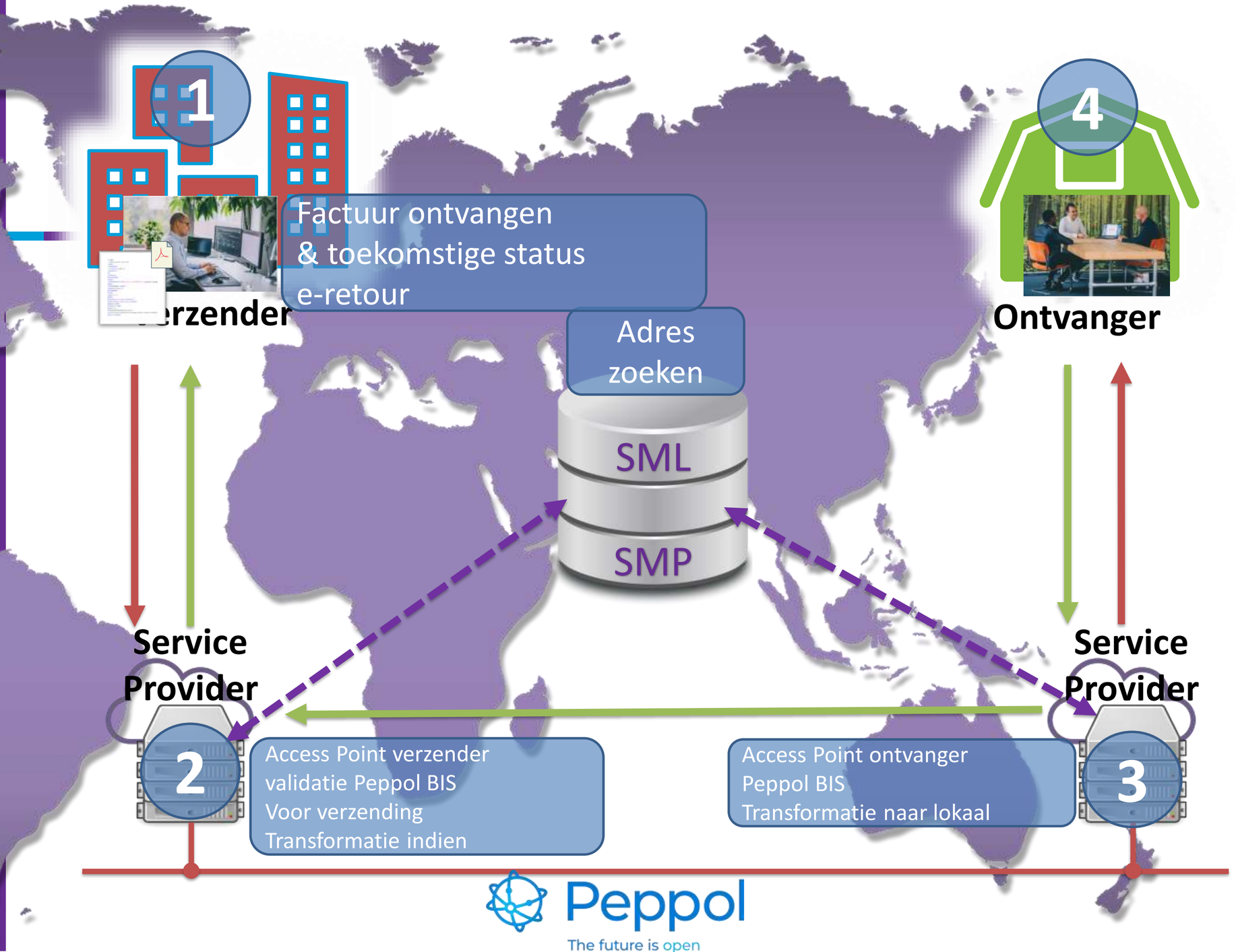

eVerbinding

Validaties bij e-facturatie via Peppol

Technisch goed vormgegeven?

- Interpunctie
- Spelling
- Grammatica

Inhoud goed weergegeven?

- Factuurvereisten
- Fiscale vereisten
- Logische controles
- Gebruik juiste codelijsten
- Verplichte velden

Optioneel: Extra validaties

- PO-nummer aanwezig?
- Referentiecheck
- PO-nummer crediteur?
- Contactpersoon vereist?
- Crediteur bekend?

eVerbinding

eRetour

Statusterugkoppeling,
als dat zou kunnen!

- MLR (technische status)
- IMR (proces status)

Specificaties

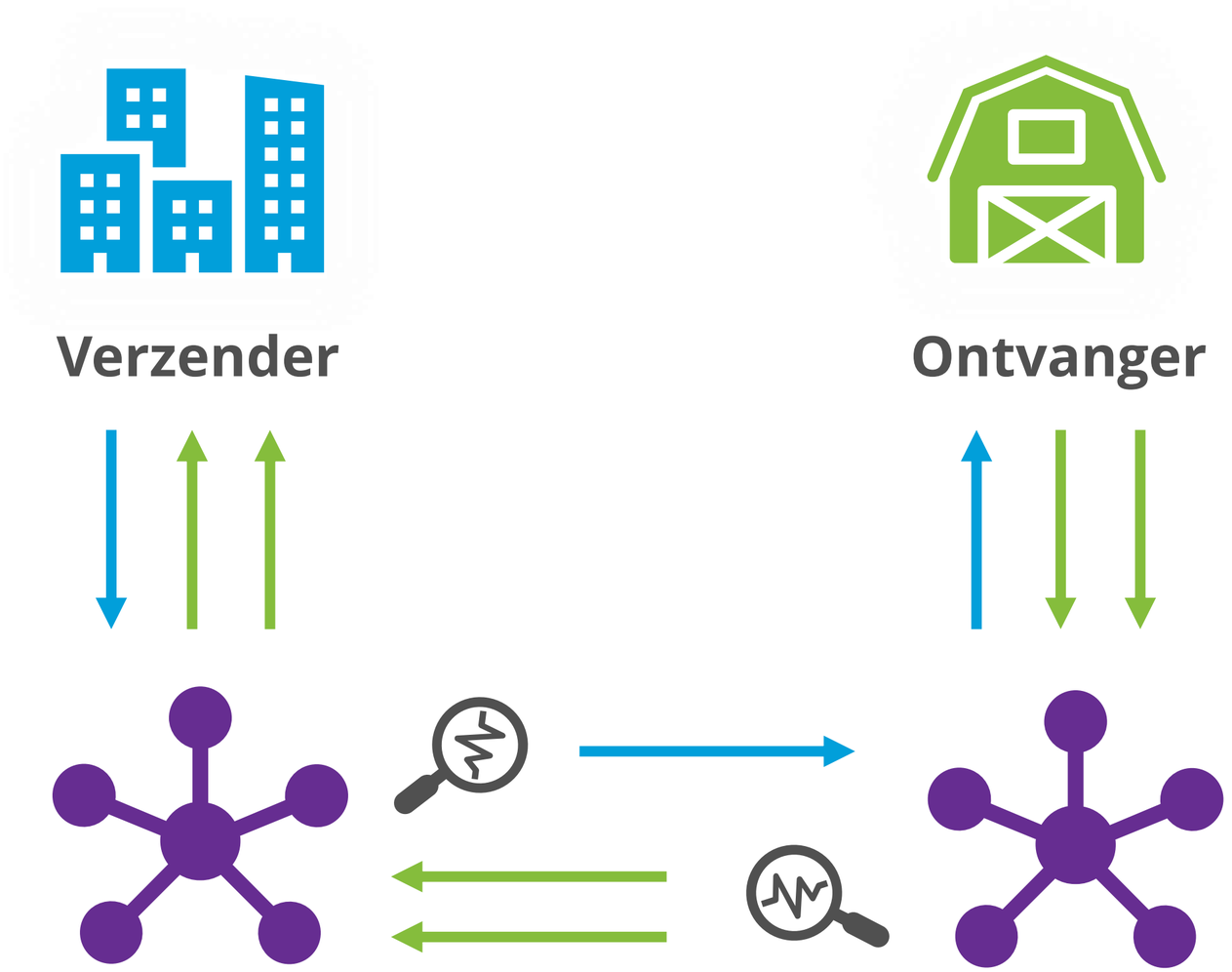

eVerbinding

eRetour

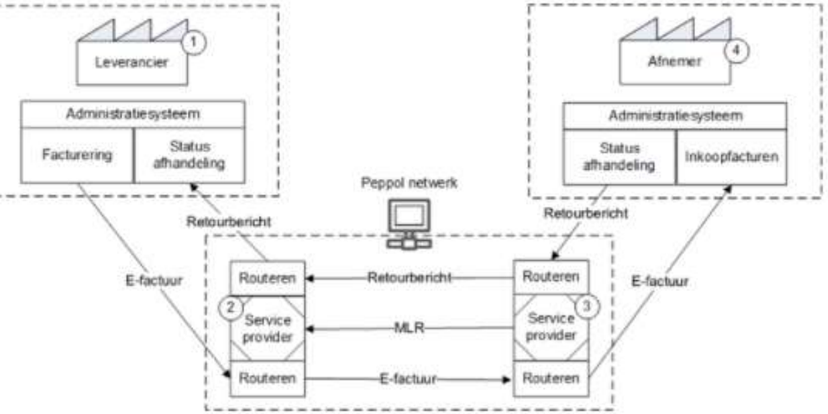

WELKE E-RETOUR STATUSSEN ZIJN ER?

De status van de factuur wordt automatisch gewijzigd in het business-proces van de ontvanger van de factuur (de afnemer). Een factuur kan altijd maar één status hebben dus elk Invoice Response bericht kan maar één e-retourbericht bevatten. De statuswijziging in het proces moet binnen 3 dagen na aanpassing worden doorgegeven aan de leverancier. Onderstaande statussen zijn in volgorde van het proces opgenomen in de e-retour berichten:

AB Acknowledged

De afnemer laat weten dat de factuur technisch door hem is ontvangen en kan worden verwerkt in zijn procuratie-proces.

IP In process

De factuur wordt verwerkt in het ERP of in de financiële software van de afnemer.

UQ Under query

De verwerking van de factuur is tijdelijk gestopt omdat er onduidelijkheden zijn.

CA Conditionally accepted

De factuur is voorwaardelijk geaccepteerd. Het kan zijn dat er nog verwezen moet worden naar een order of bestelling.

RE Rejected (Final status)

Deze status wordt gebruikt als de afnemer de factuur niet verder verwerkt en afwijst. Dat betekent niet dat de transactie waar de factuur betrekking op had niet heeft plaatsgevonden. Het kan zijn dat de factuur niet conform levering was.

AP Accepted (approved)

De factuur is goedgekeurd voor betaling. Dit is de laatste status voordat de factuur wordt betaald.

PD Paid (Final status)

Met dit bericht geeft de afnemer de definitieve betaalstatus aan de factuur. Hiermee kun je als leverancier controleren of het bedrag ook daadwerkelijk is ontvangen.

Voor sommige statussen (zoals UQ, CA en RE) is het verplicht om ook een reden aan te geven waarom deze status aan de factuur is toegekend. Ook deze statussen hebben een eigen code en worden dus automatisch doorgegeven.

eVerbinding

Hoe krijg je e-facturen?

Dat kan nog best lastig zijn...

Verzender

- Weinig mensen met kennis
- Handmatige omzetting
- Klant voor klant
- Individuele benadering

Ontvanger

- Hoe werkt het precies?
- Kastje naar muur
- Tijdsinvestering loont niet
- En de intermediair dan?

eVerbinding

Onboarding

Hulp aan leveranciers om een e-factuur te sturen

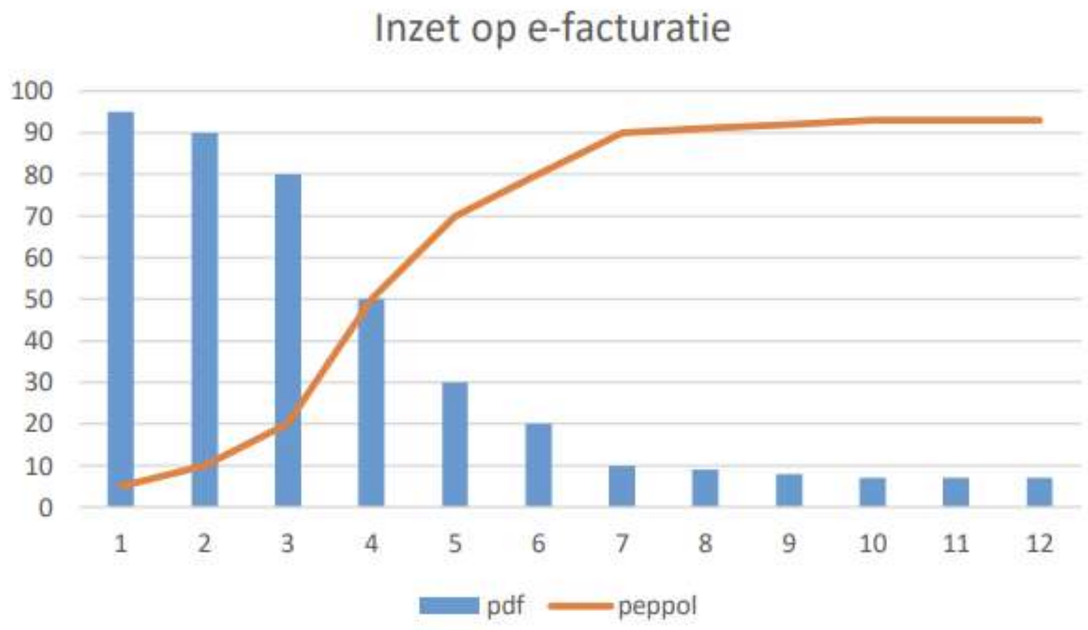

eVerbinding

#peppolfirst

Dat zou mooi zijn!

- Alleen e-factureren als de ontvanger het kan
- Geen tijd nodig voor opvragen e-factuur adres
- Geen fouten bij de invoer, dus aflevering
- Proactief inspelen op de voorkeur van de klant
- Praktisch: veilig als het kan, zonder mismatch

eVerbinding

Automatische detectie

#peppolfirst

Als dat zou kunnen!

- Vinden op identifier
- Match op techniek
- Internationaal

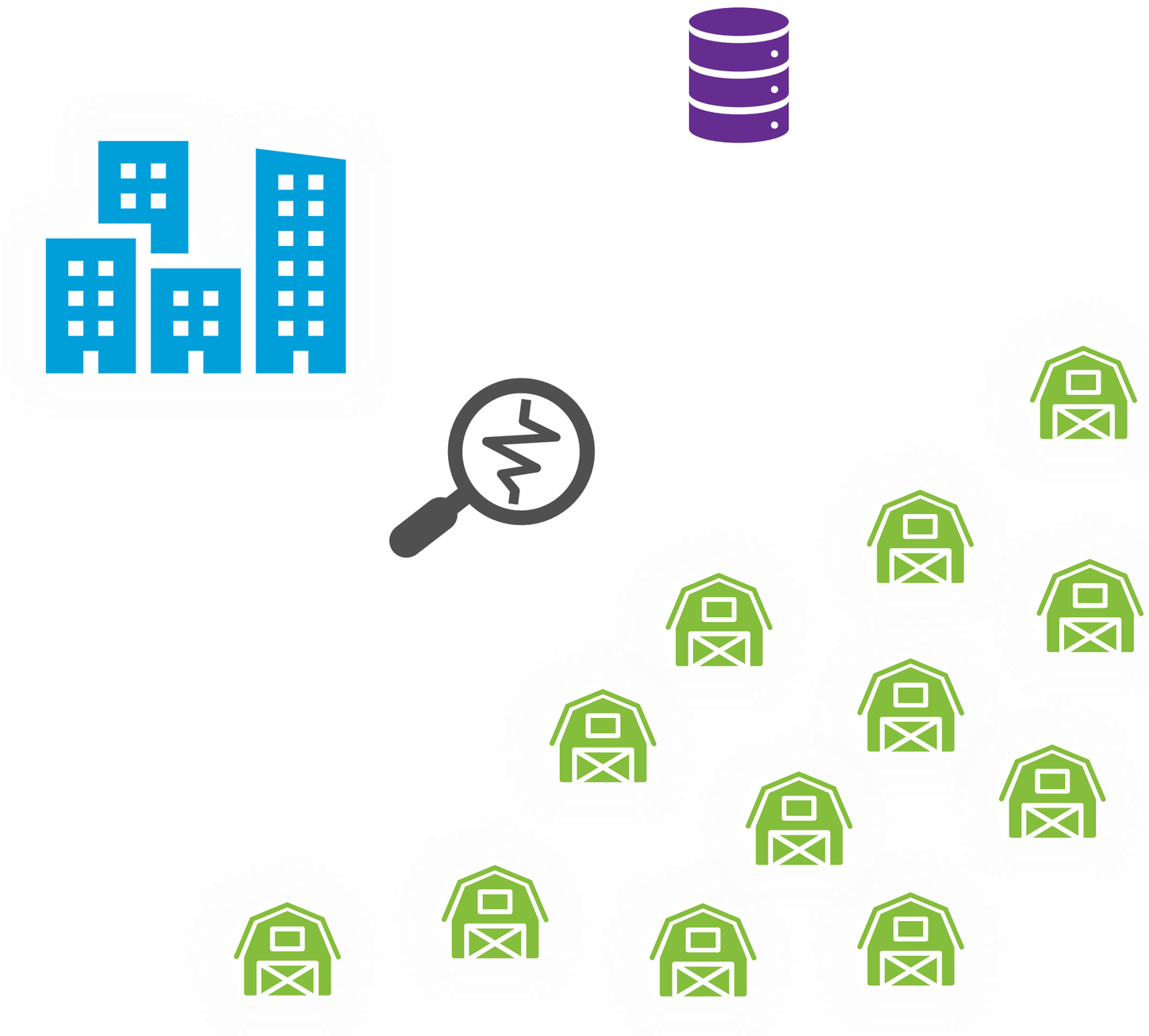

eVerbinding

Onboarding en #peppolfirst

Beide strategieën zijn nodig voor de grootste impact

Onboarding

- Individuele benadering
- Klant moet er om vragen
- Veel handwerk / uren
- Wereld van uitzonderingen
- Kleine impact – Micro
- Korte termijn realisatie

#peppolfirst

- Integrale benadering
- Proactief en klantvriendelijk
- Volledig geautomatiseerd
- Netwerk in plaats van maatwerk
- Grote impact – Makro
- Langere termijn realisatie

eVerbinding

Stappen naar e-facturatie

Klein beginnen en groots eindigen

e-facturen ontvangen

1. Peppol ontvangst aanzetten in administratie
2. Hybride verwerking inrichten
3. Leveranciers onboarding

e-facturen versturen

1. Peppol AP in software
2. Verzenden met #peppolfirst en eRetour

eVerbinding

Vragen?

Neem contact met ons op

BEZOEK & POSTADRES

Pelmolenlaan 16a
3447 GW Woerden

E-MAIL

info@eVerbinding.nl

TELEFOONNUMMER

088 440 66 33

everbinding

everbinding

eVerbinding